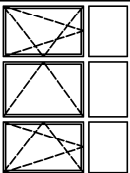
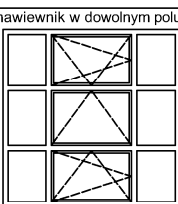
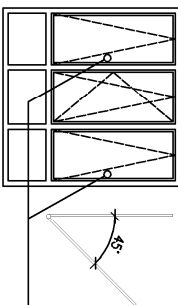


ZESTAWY OKIEN FASADOWYCH ALUMINIOWYCH								
NAZWA ELEMENTU								
	Fa1	Fa2	Fa3	Fa4	Fa5	Fa6	Fa7	Fa8
SCHEMAT								
WYMIARY W ŚWIEITLE MURU	S (mm) H (mm)	980 2650	980 2650	980 3200	980 2500	980 2800	980 5050	1960 2750
ILOŚĆ SZTUK		1	1	1	1	1	1	1
WSPÓŁCZYNNIK PRZENIKANIA CIEPŁA U _{max} [W/(m ² *K)]		0,9	0,9	0,9	0,9	0,9	0,9	0,9
UWAGI!	STOLARKĘ SZKLIĆ SZKŁEM REFLEKSYJNYM W KOLORZE SZARYM - OSTATECZNIE USTALIĆ Z INWESTOREM STOLARKA W KOLORZE ALUMINIUM							
PRZED WYKONANIEM STOLARKI SPRAWDZIĆ WYMIARY OTWORÓW OKIENNYCH W NATURZE								

NAZWA ELEMENTU	ZESTAWY OKIEN ZEWNĘTRZNYCH		
	PVC	ALUMINIOWE	
	O3 (PVC)	O4 (PVC)	O5 (ALU)
SCHEMAT			
WYMIARY			
W ŚWIETLE			
MURU			
ILOŚĆ SZTUK			
WSPÓŁCZYNNIK PRZENIKANIA CIEPŁA $U_{max}[W/(m^2 \cdot K)]$			
UWAGI!			

BIURO INŻYNIERSKIE PRZEMYSŁAW GOŹDZICKI ul. Pszeniczna 5/2, 85–465 Bydgoszcz			
INWESTYCJA :	REMONT BUDYNKU BC – KLATKA SCHODOWA NA TERENIE SZKOŁY PODOFICERSKIEJ PSP W BYDGOSZCZY		
TEMAT :	ZESTAWIENIE STOLARKI CZĘŚĆ 1		
Opracowanie:	Monika Kulczyk – Adamska	12/KPOK/2016	
Opracowanie:	Przemysław Goździcki	KUP/0114/PBkb/16	
Brzoza / Drg.Class	Nr rysunku		
ARCHITEKTONICZNO–BUDOWLANA	Rewizja		
Date/data	Skala/Scale	Faza	
12.2021	1:100	PROJEKT WYKONAW.	-

ZESTAWIENIE STOLARKI

CZĘŚĆ 1

A10/BC